

Fra Netlydbog.dk kan du downloade (dvs. gemme) lydbøger på din mp3 afspiller, eller streame dem (dvs. man hører lydbogen via sin pc). Der er ingen reserveringskøer, ingen ridsede cd'er og ingen bøder for for sen aflevering. Muligheden for at afspille lydbogen slettes simpelthen når lånetiden på 30 dage udløber.

VIGTIGT!! Din mp3 afspiller skal indeholde formaterne WMA og DRM10 for at kunne downloade lydbøgerne. Afspilleren skal være mærket PlaysForSure eller Certified for Windows Vista. Spørg din forhandler, hvis du er i tvivl. Ipods og alle øvrige Apple produkter virker desværre ikke.

Sådan gør du:

1. Gå ind på adressen www.netlydbog.dk på internettet. På forsiden vælger du **Viborg Bibliotekerne** (allernederst).



2. Det er nu tid til at finde den lydbog, du gerne vil lytte til. Antallet af lydbøger er endnu begrænset, da det er et meget nyt tilbud. Det kan derfor være lidt omstændeligt at søge på titel eller forfatter, da du vil opleve, at mange af titlerne ikke er der. I stedet kan du vælge **Mest udlånte lydbøger**, **Lydbøger på dansk** eller **Kategorier lydbøger**, hvor du f.eks. kan vælge **Krimi og spænding**. Lydbøgerne er sorteret efter de mest populære, men du kan også vælge at få dem sorteret efter f.eks. titel eller forfatter.
3. Klik på den lydbog du gerne vil høre, f.eks. Liza Marklunds **Livstid**. Du kommer nu ind på en side, hvor du kan læse lidt om, hvad lydbogen handler om, hvor længe den kan lånes osv. Allernederst skal du klikke på knappen **Lån bogen**.
4. Indtast dit cpr. nr. (uden bindestreg) samt den pinkode du bruger, når du låner bøger på biblioteket. Er du ikke registreret som bruger hos Viborg Bibliotekerne, eller har du ikke fået en pinkode, skal du henvende dig personligt på dit lokale bibliotek.

Hvis du ønsker at streame bogen

Hvis du vælger at låne din lydbog i streaming-format, skal den ikke downloades til din PC. Du skal være online, når du lytter, og du skal benytte afspillerprogrammet Windows Media Player. Du har adgang til at lytte til den lånte bog i 30 dage. Hver gang du vil lytte til bogen, skal du klikke på **Mine lydbøger** i venstremenuen på Netlydbog.dk og logge på med dit cpr. nr. og din PIN-kode. Så får du adgang til alle de lydbøger, du har lånt som streaming de seneste 30 dage.

For at streame bogen skal du:

1. Finde den lydbog du ønsker at streame og klik på **Lån bogen**.
2. Klikke på **Klik her for at lytte til bogen med Windows Media Player**.



3. Herefter påbegyndes afspilningen af bogen. Du har mulighed for at vælge, hvilket kapitel du ønsker at høre. Når du ikke ønsker at høre mere, lukker du vinduet. Bogen kan genfindes i www.netlydbog.dk under **Mine Lydbøger**.

Hvis du ønsker at downloade bogen

Hvis du vælger at låne din lydbog i WMA-format, skal den downloades til din PC. Når du har hentet din licens, behøver du ikke være online, når du lytter til bogen. Du skal benytte afspillerprogrammet Windows Media Player. I låneperioden kan du overføre lydbogen til en mp3-afspiller, der understøtter formatet WMA/DRM10. Det anbefales at du bruger browseren Internet Explorer, når du låner en WMA-bog. Du kan lytte til WMA-bogen i 30 dage fra lånetidspunktet. Du finder de WMA-bøger, du har lånt, ved at klikke på **Mine lydbøger** i venstremenuen og logge på med dit cpr.nr. og din PIN-kode eller ved at benytte **Biblioteket** i Windows Media Player.

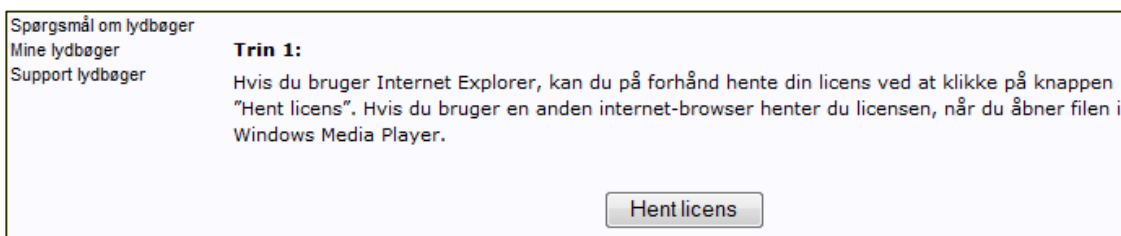
VIGTIGT!! Du skal bruge nyeste version af Windows Media Player dvs. 10 eller 11, hvis du ønsker at downloade din lydbog. Husk at slutte din mp3 afspiller til computeren (i usb stikket), hvis du vil overføre bogen til mp3 afspilleren.

For at downloade bogen til din pc eller mp3 skal du:

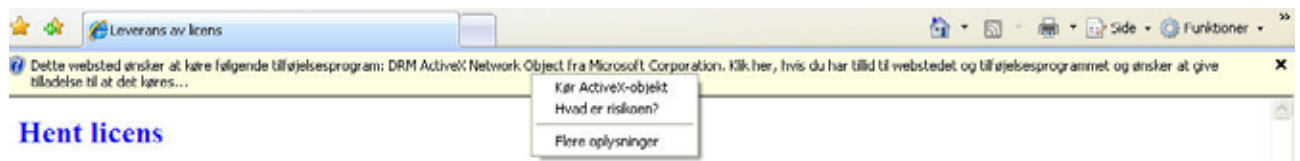
1. Klikke på **Klik her for at downloade bogen i WMA-format**.



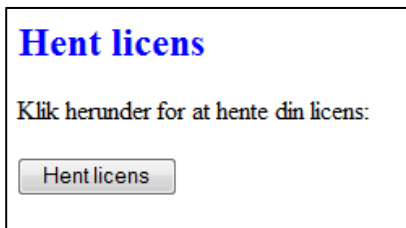
2. Inden du går videre skal du hente en licens. Den giver dig ret til at gemme bogen på din pc eller mp3 afspiller i 30 dage. Klik på **Hent licens**.



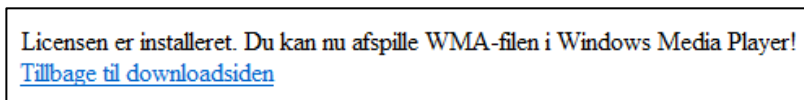
3. Hos mange vil der nu dukke en gul bjælke op. Gør der det, skal du højreklikke i bjælken. Et lille vindue dukker op og her skal du klikke på **Kør ActiveX-objekt**. Et nyt vindue dukker op og her skal du klikke på **Kør** og i næste vindue på **Forsøg igen**.



4. Nu kan du klikke på **Hent licens**.



5. Licensen er nu installeret. Klik på linket **Tilbage til downloadsiden**.



6. Hvis du har en god internetopkobling, kan du hente hele bogen på én gang. Alle bogens afsnit er pakket i én stor ZIP-fil. Har du en langsom internetforbindelse vil det være en god idé at hente bogen afsnit for afsnit.
Hvis du vælger den sidste løsning skal du gemme filerne, f.eks. på Skrivebordet, hvor de er lette at genfinde, og hente dem derfra og over i Windows Media Player.



7. Vælger du at downloade hele bogen på én gang, skal du, i stedet for afsnit, vælge at klikke på **Hele Livstid i én ZIP-fil**.



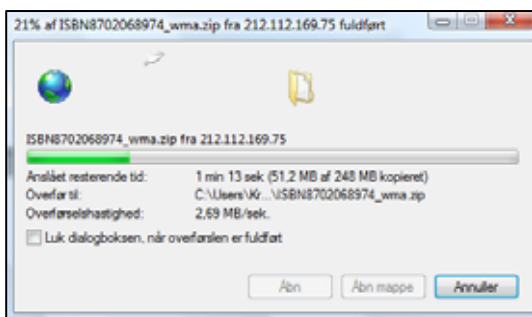
8. Nu klargøres lydfilerne og du får at vide, at du kan starte download. Klik på **Her**.

Dine lydfilet forberedes og pakkes...
Klar!
Start download [her!](#)

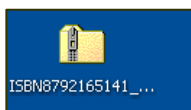
9. Du får nu mulighed for at åbne eller gemme bogen. Vælg **Gem**.



10. Vælg at gemme filerne på Skrivebordet, hvor du lettest finder dem igen. Vent mens lydbogen downloades til din pc. Når den er færdig, lukker du vinduet ned.



11. Lydbogen ligger nu på skrivebordet. Ikonet kan se forskelligt ud, men har altid et nummer, der begynder med ISBN. Filerne skal pakkes ud for at kunne overføres til din mp3 afspiller. Dobbelt klik på filen eller vælg højre klik og **Åbn**



12. Klik oppe til venstre under Mappeopgaver på **Udpak alle filer**.

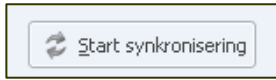


13. Følg udpakningsvejledningen på skærmen ved at klikke på **Næste**. Et nyt vindue dukker op og du skal klikke på **Næste** igen. Hvis du ønsker at gemme din lydbog et bestemt sted skal du vælge **Gennemse** og finde det sted du ønsker at gemme bogen. Derefter skal du klikke på **Udfør**.

14. Nu kan du se dine udpakkede filer. Markér alle lydbogens dele, højreklik og vælg **Føj til Windows Media Player-afspilningsliste**.

DEL08	Sanne Søndergaard	Kære dødsbog	8	Afspil Føj til Windows Media Player-afspilningsliste
DEL09	Sanne Søndergaard	Kære dødsbog	9	
DEL10	Sanne Søndergaard	Kære dødsbog	10	

15. Windows Media Player afspiller automatisk bogen. I højre side kan du se bogen under **Synkroniseringsliste**. Rul ned i bunden af Synkroniseringslisten og klik på **Start synkronisering**.



16. Bogen er nu overført til din mp3 afspiller. Du har 30 dage til at få bogen hørt.